


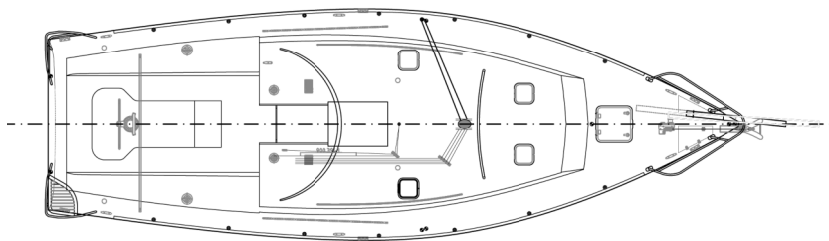
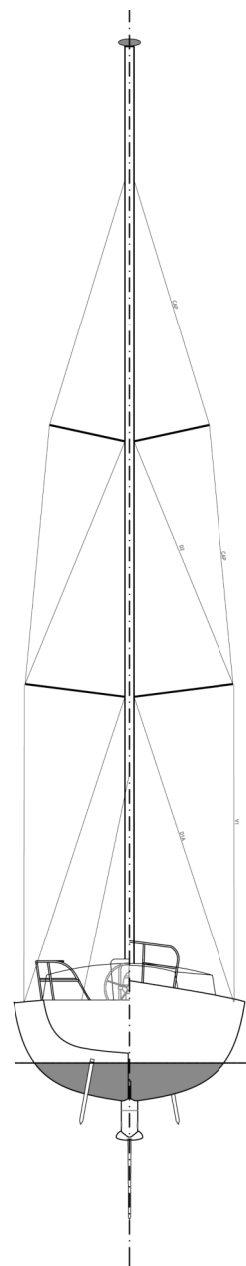
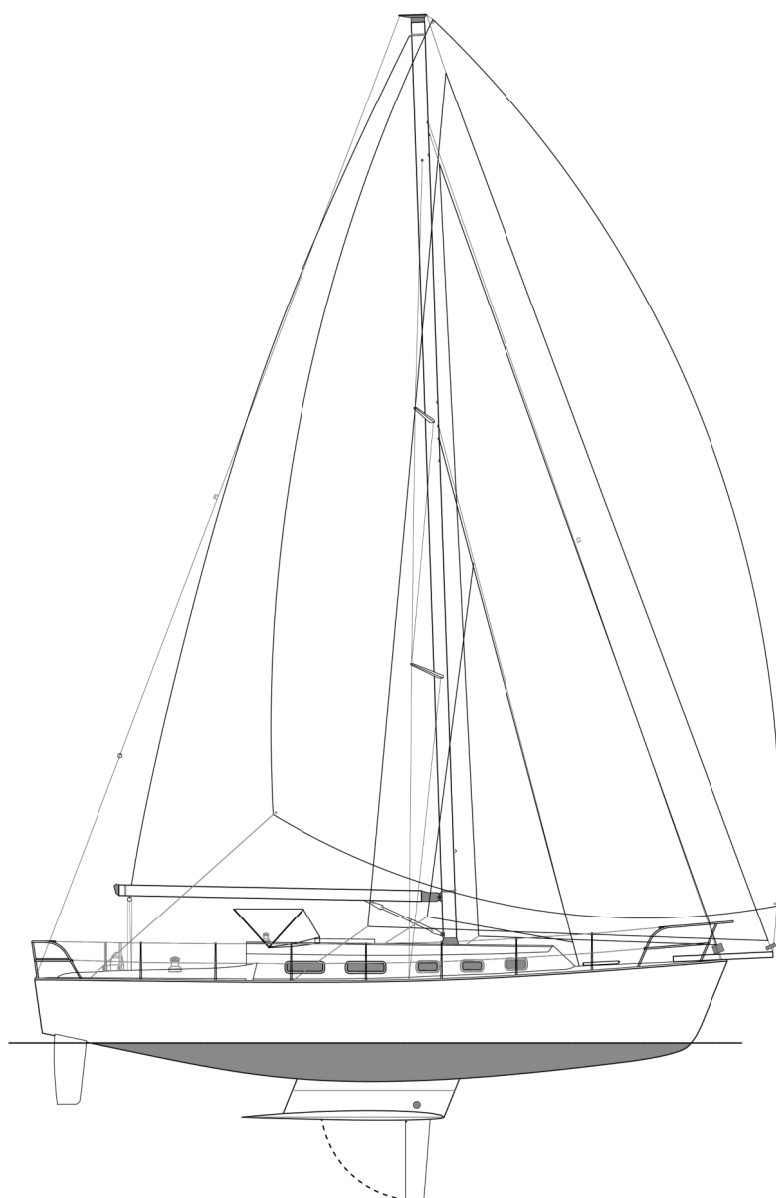
ALBATROS 36'

ALBATROS è la barca la cui filosofia progettuale e le cui caratteristiche fondamentali sono presentate nella nostra dispensa "La barca da viaggio", di cui consigliamo la lettura a chi fosse interessato a sapere di più su questa barca. Già il titolo della dispensa riassume il programma di navigazione: lunghe crociere d'altura che possono comportare anche traversate impegnative. In più si richiede alla barca di essere adatta anche alla navigazione con equipaggio ridotto o in solitario, di avere pescaggio relativamente ridotto per poter accedere anche a piccoli porti, di essere sufficientemente agile e vivace da non richiedere un uso intensivo del motore. Quanto alla filosofia progettuale riteniamo che essa possa definirsi "moderata", ossia né esageratamente conservatrice né risolutamente innovativa: ci siamo astenuti da ogni forma di estremismo nelle scelte, convinti che anche per le barche quasi sempre la virtù sta nel

mezzo. Le linee sono classiche, ma il disegno delle forme di carena, delle appendici e del piano velico è moderno, il displacement è medio (ma leggermente superiore alla media di quello delle barche di serie più recenti di uguali dimensioni), gli interni sono studiati non per alloggiare il massimo numero possibile di persone ma per alloggiarne poche con il massimo del comfort e della praticità. Ampio spazio è riservato allo stivaggio dei molti oggetti che è comodo portarsi appresso in un lungo viaggio. Il sistema costruttivo è lo strip planking, che ci appare la scelta più logica per una barca di queste dimensioni costruita all'unità. Un costruttore dilettante può anche realizzarla ma deve rendersi conto che la costruzione di una barca di queste dimensioni non è un'avventura da affrontare a cuor leggero.



Nella foto: *Albatros 36'*



scafo:
attrezzatura velica:
sistema di costruzione:
capacità richiesta:

Carena tonda
 Sloop Marconi
 Strip planking
 Per esperti

lunghezza f.t.: m 11,00
larghezza: m 3,63
pescaggio: m 1,20/2,50
superficie velica: m² 69,11
peso: kg 6.600